

國立東華大學 109 學年度學士班暑假轉學考招生

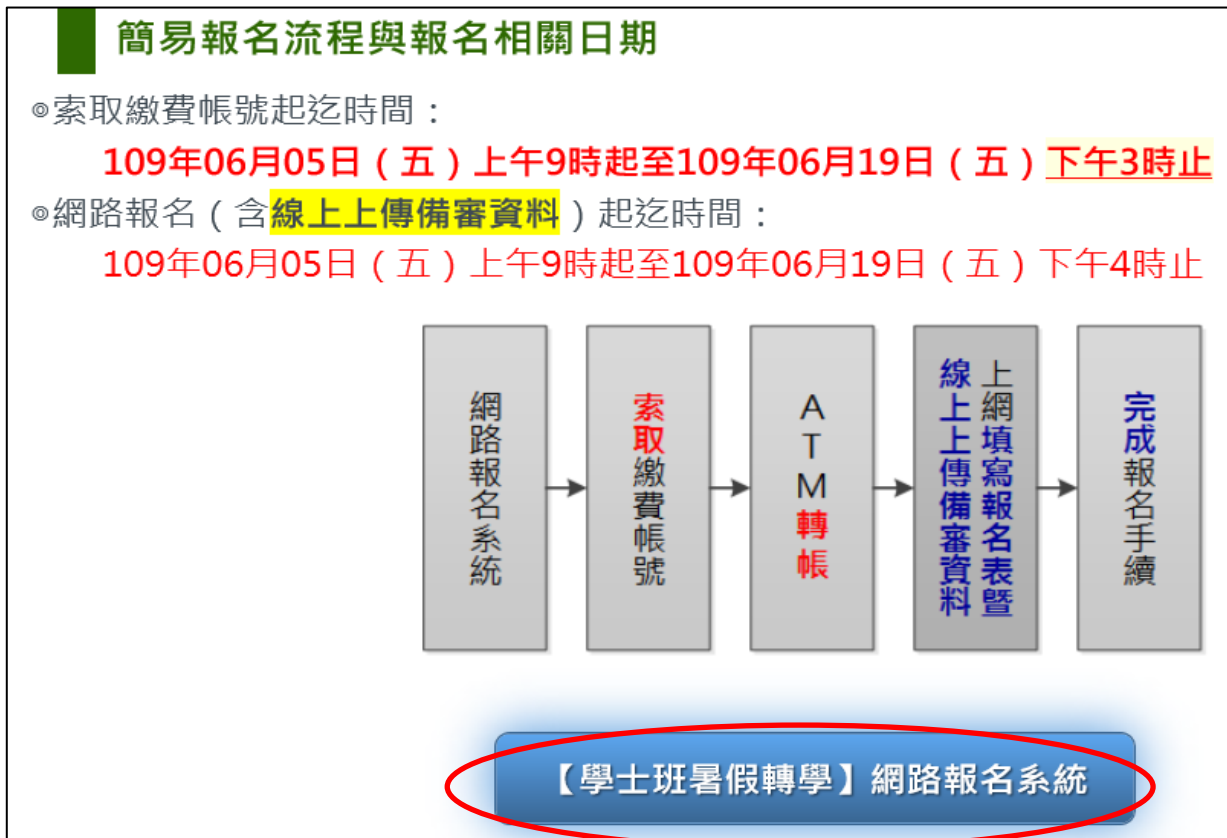
網路報名暨線上上傳備審資料作業流程

一、重要事項說明

- 1.網路報名暨上傳時間：**109 年 6 月 5 日(五)上午 9 時起至 6 月 19 日(五)下午 4 時止**，考生須依規定時間內填寫報名資料暨上傳備審資料作業，始完成報名程序。
- 2.備審資料繳交方式：一律採用線上上傳方式繳交審查資料。
- 3.請依本校簡章各學系要求之「指定繳交資料」項目，分項製成 PDF 格式檔案後再逐一上傳，單一項目之檔案大小以 5MB 為限，所有審查資料項目之上傳檔案總量以 10MB 為限。(除藝術與設計學系需繳交作品集，檔案以 15MB 為限)。
- 4.上傳之審查資料於確認前皆可重複上傳，亦即考生若欲修改資料內容時，可將修改後之檔案重新上傳。惟若審查資料一經確認送出後，一律不得以任何理由要求修改、補件，請考生務必審慎檢視上傳之資料後再行確認。
- 5.考生須於審查資料繳交截止日前，完成上傳作業並進行確認，逾期恕不受理任何形式的更換資料及補件。若逾線上上傳截止日則視同未完成報名手續。
- 6.考生完成確認後，審查資料上傳系統會主動於各審查項目前加入書籤(封面)，並將所有審查項目合併為一個 PDF 檔。考生須於「確認送出」前，進行檔案合併功能以檢視合併後之 PDF 檔是否清晰完整。
- 7.特種身分別或特殊身分別申請資格考生，未於報名時檢附證明文件資料、未於網路報名表填寫特殊身分別，或經審查後資格不符、證件不齊者，一概不予優待，事後亦不得以任何理由申請補辦或追認。
- 8.報名資料以網路線上報名時所報考之學系(組)、年級為主。若所上傳之書面審查資料與網路報名時之學系(組)、年級不同，則一切以網路所報考之學系(組)、年級為主。
- 9.學系指定繳交之各項書面審查資料，請考生務必自行檢查確認後再行上傳，若資料不全者(如缺件)，於報名截止日後(109 年 06 月 19 日(五)下午 4 時止)，本校概不受理更換資料及補件，缺件者該項目以 0 分計算，如權益因而受損者，責任由考生自負。
- 10.本項考試考生書面審查資料以上傳截止時間系統所存之檔案為準，並以此提供學系審查，故務請考生確認所上傳之資料是否清晰。
- 11.報名期間若遇任何問題請電洽：(03)8906144、8906142、8906143、8906145、8906146

二、網路報名暨線上上傳備審資料作業流程

1. 請點選網路報名系統



2. 登入系統後，螢幕顯示如下，並請依序填寫及上傳相關備審資料。



3.繳費成功後，再進入報名系統網頁，請點選「填寫報名表」後，螢幕顯示如下，依序填入資料後按下「登入」。

回報名系統首頁

國立東華大學109學年度學士班暑假轉學考招生考試

登入報名表填寫

※請輸入下列資料後按下「登入」，開始填寫報名表單。

繳費帳號：(個人專屬繳費帳號，非私人銀行帳號)

身分證字號：(僑生無身分證字號者，請填寫護照號碼，其不足10碼者，請於護照號碼後補0。)

登入

4.「網路報名權益同意書」請仔細閱讀並確認後，點選「本人已詳細閱讀以上電子文件並接受」後，擷取部份頁面顯示如下，請依序填寫各項報名資料後，再按下「確定」鍵。

國立東華大學109學年度學士班暑假轉學考招生考試

報名權益同意書暨隱私權保護宣告

本人已詳閱國立東華大學109學年度學士班暑假轉學考招生考試簡章，本人之報考資格(含學歷(力)、經歷(含年資))均符合簡章之規定，並同意以網路上輸入資料為依據，所有學歷(力)、經歷證件(除系所指定繳交資料)，均於錄取後才驗證；若經驗證與簡章規定之資格不符或證件假借、冒用、偽造或變造，則取消其錄取資格或開除學籍，並由報考生自負法律責任，且不發給任何有關學業之證明；如畢業後始查覺者，除依法追繳其學位證書外，並撤銷其畢業資格。

(六)自我保護措施
請妥善管理您的查詢帳號及密碼，勿將任何個人資料，提供給任何人。在您登入本系統使用相關服務結束時，請務必做關閉瀏覽器視窗的動作。假如您是與他人共用電腦或使用公共電腦，離開時務必關閉瀏覽器視窗，以防止他人讀取您的信件或其他個人資料。

(七)個人權利
您有權於在合於個人資料保護法規相關定之情形下，就您的個人資料做查詢或更新。若您提供的個資不夠完整或不正確，致自身權益受損時，概由個人負責。

1

本人已詳細閱讀以上電子文件並接受 不接受

國立東華大學109學年度學士班暑假轉學考招生考試

填寫報名表

填表說明：

- 輸入資料務必至頁面底下按「確定」後，始完成資料儲存。109年06月19日(五)為報名截止日，報名系統將於當日下午4時準時關閉，請於系統關閉前按「確定」鍵，否則無法完成報名手續，若因此影響權益，責任由考生自負。
- 各欄均需詳細填寫，欄位名稱後之「※」表示該欄位必填。
- 輸入時請不要使用全形字，並請使用滑鼠或是Tab鍵控制要輸入的游標。

國立東華大學109學年度學士班暑假轉學考招生考試 報名表填寫 (注意：每次登錄的有效時間為60分鐘，逾時請重新登入)
網路報名暨線上上傳備審資料日期：109年06月05日(五)上午9時起至109年06月19日(五)下午4時止

考區※ 台北考區 花蓮考區 姓名※

身分證字號※

通訊地址

(請填入：縣市/鄉鎮區/里/鄰路/街/段/巷/弄/號/樓等資料，例如："花蓮縣壽豐鄉稻香路二段3號2樓")

個人密碼※ (請輸入四個英文字母或數字) 再輸入一次

2

確定

5.填寫完報名資料後，螢幕顯示如下(擷取部份頁面如下)，請考生確認各項所填寫的報名資料是否正確。正確無誤後，請點選「上傳審查資料」上傳各項備審資料。

上傳審查資料

國立東華大學109學年度學士班暑假轉學考招生考試 網路報名資料確認訊息
(請再次確認各項資料是否正確?若因資料錯誤以致無法聯繫,而影響考生權益,責任由考生自負)

【本頁請列印備查，無需寄回】 [列印本頁](#) [回報名系統首頁](#)

感謝您使用網路報名系統，您的網路填寫報名表作業程序已經完成，以下是您填寫的資料。
國立東華大學109學年度學士班暑假轉學考招生考試

【考區】花蓮考區
【姓名】測試
【身分證字號】A999888777
【性別】男
【學系】華文文學系三年級
【組別】不分組
【考試方式】書面審查。
【出生年月日】民國89年9月9日
【學歷】10001 國立政治大學 中國語文學系

※重要提醒：

- (1)確認後請務必於期限內上傳相關備審資料，並按下「確認送出」鍵後始完成報名手續，若逾截止日，則視同未完成報名手續。
- (2)填寫完報名資料後，亦可於報名系統首頁中點選「上傳審查資料」上傳各項備審資料。

[登出報名系統](#)

國立東華大學109學年度學士班暑假轉學考招生考試
WELCOME !! 歡迎使用國立東華大學招生網路報名系統 !!

 索取繳費帳號	 查詢繳費帳號	 報名費入帳查詢
 填寫報名表	 修改報名資料	
 上傳審查資料	 報名人數查詢	

6.請將資格審查資料及學系指定繳交書面審查資料項目，分項製作成 PDF 格式檔案後，再逐一上傳，上傳項目之順序並無前後之限定，你可自行決定上傳項目之順序，依序按下列七個步驟逐一完成資料上傳作業。

步驟一：選擇欲上傳資料名稱，在上傳檔案內點選「選擇檔案」或「瀏覽」。

國立東華大學109學年度學士班暑假轉學考招生考試

※為維護您的權益，上傳pdf檔案內容務必清晰，請勿以密碼保護，上傳後請仔細檢視資料是否正確無誤，並做確認，才算完成報名。謝謝！

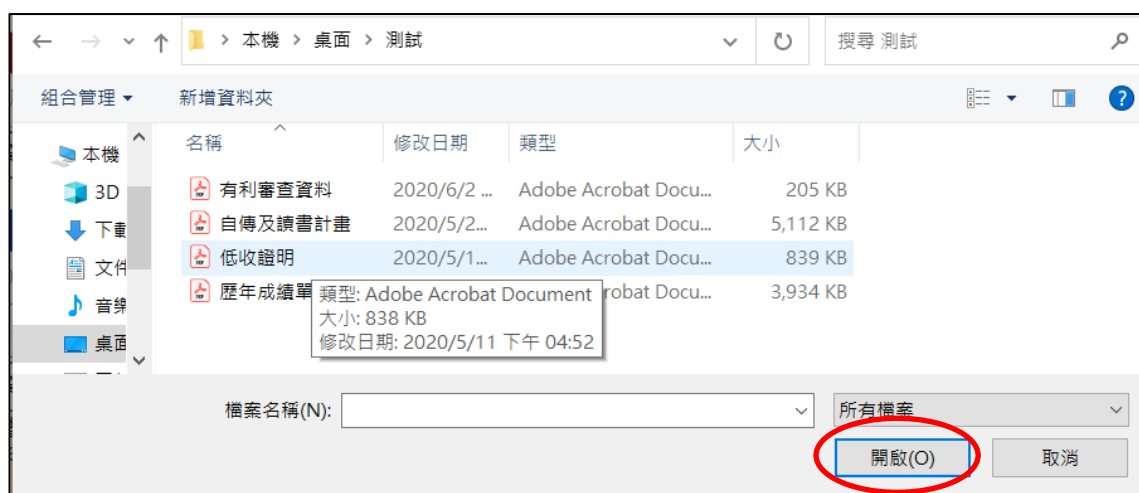
報名審查資料上傳：報考 經濟學系二年級 不分組

資格審查上傳資料					
序號	上傳資料名稱	上傳檔案(限pdf檔，最大上傳檔案5MB)	上傳日期	檔案大小	完成
1	低收入戶證明文件影本及附件五退費申請書	<input type="button" value="選擇檔案"/> 未選擇任何檔案 上傳檔案			未上傳
合併資格審查上傳資料：		<input type="button" value="合併檔案"/>	合併日期：尚未合併		未合併
系所指定書面審查資料					
序號	上傳資料名稱	上傳檔案(限pdf檔，最大上傳檔案5MB)	上傳時間	檔案大小	完成
1	大學(專科)歷年成績單1份(60%)	<input type="button" value="選擇檔案"/> 未選擇任何檔案 上傳檔案			未上傳
2	自傳(600字以內)及其他有利審查之資料(40%)	<input type="button" value="選擇檔案"/> 未選擇任何檔案 上傳檔案			未上傳
合併書面審查上傳資料：		<input type="button" value="合併檔案"/>	合併日期：尚未合併		未合併
1.確認上傳資格審查資料、書面審查資料與合併檔案正確無誤。 2.請將書面審查資料依序上傳，若您已確定上傳之審查資料及報名資料填寫不再修改，請務必於繳交資料上傳截止日(109年06月19日(五)下午4時止)前執行「確認送出」					
個人密碼： <input type="text"/>		<input type="button" value="確認送出"/>	確認日期 未送出確認。		瀏覽資格審查確認檔 瀏覽書面審查確認檔

※重點提醒：

單一項目之檔案大小以 5MB 為限，所有審查資料項目之上傳檔案總容量以 10MB 為限。

步驟二：從自行製作完成的審查資料(PDF)檔中，選擇要上傳的檔案後執行「開啟」鍵。



步驟三：執行「上傳檔案」鍵，上傳成功後，該上傳項目之檔案大小、上傳時間將顯示於系統上，並可就該上傳項目進行內容檢視功能。

※已上傳，可檢視：可利用「已上傳，可檢視」功能，分項開啟已上傳完成之 PDF 檔案，請務必確認檔案內容之正確性。

國立東華大學109學年度學士班暑假轉學考招生考試					
※為維護您的權益，上傳pdf檔案內容務必清晰，請勿以密碼保護，上傳後請仔細檢視資料是否正確無誤，並做確認，才算完成報名。謝謝！					
報名審查資料上傳：報考 經濟學系二年級 不分組					
資格審查上傳資料					
序號	上傳資料名稱	上傳檔案(限pdf檔，最大上傳檔案5MB)	上傳日期	檔案大小	完成
1	低收入戶證明文件影本及附件五退費申請書	<input type="button" value="選擇檔案"/> 低收入證明.pdf	<input type="button" value="上傳檔案"/>		未上傳
合併資格審查上傳資料：		<input type="button" value="合併檔案"/>	合併日期：尚未合併	未合併	
系所指定書面審查資料					
序號	上傳資料名稱	上傳檔案(限pdf檔，最大上傳檔案5MB)	上傳時間	檔案大小	完成
1	大學（專科）歷年成績單1份（60%）	<input type="button" value="選擇檔案"/> 未選擇任何檔案	<input type="button" value="上傳檔案"/>		未上傳
2	自傳（600字以內）及其他有利審查之資料（40%）	<input type="button" value="選擇檔案"/> 未選擇任何檔案	<input type="button" value="上傳檔案"/>		未上傳
合併書面審查上傳資料：		<input type="button" value="合併檔案"/>	合併日期：尚未合併	未合併	
1.確認上傳資格審查資料、書面審查資料與合併檔案正確無誤。 2.請將書面審查資料依序上傳，若您已確定上傳之審查資料及報名資料填寫不再修改，請務必於繳交資料上傳截止日(109年06月19日(五)下午4時止)前執行「確認送出」					
個人密碼： <input type="text"/>		<input type="button" value="確認送出"/>	確認日期 未送出確認。	瀏覽資格審查確認檔 瀏覽書面審查確認檔	

※重點提醒：

已上傳之各項檔案資料於上傳截止日前，只要未執行「確認送出」作業皆可重覆上傳，本系統確認接收之檔案以最後上傳確認之檔案為準。

步驟四：於執行確認送出作業前，若欲先行檢視已上傳資料檔案於合併後之呈現樣貌，請執行「合併檔案」功能，將已上傳之檔案整合為一個 PDF 檔。

國立東華大學109學年度學士班暑假轉學考招生考試					
※為維護您的權益，上傳pdf檔案內容務必清晰，請勿以密碼保護，上傳後請仔細檢視資料是否正確無誤，並做確認，才算完成報名。謝謝！					
報名審查資料上傳：報考 經濟學系二年級 不分組					
資格審查上傳資料					
序號	上傳資料名稱	上傳檔案(限pdf檔，最大上傳檔案5MB)	上傳日期	檔案大小	完成
1	低收入戶證明文件影本及附件五退費申請書	<input type="button" value="選擇檔案"/> 未選擇任何檔案	<input type="button" value="上傳檔案"/>		未上傳
合併資格審查上傳資料：		<input type="button" value="合併檔案"/>	合併日期：尚未合併	未合併	
系所指定書面審查資料					
序號	上傳資料名稱	上傳檔案(限pdf檔，最大上傳檔案5MB)	上傳時間	檔案大小	完成
1	大學（專科）歷年成績單1份（60%）	<input type="button" value="選擇檔案"/> 未選擇任何檔案	<input type="button" value="上傳檔案"/>	2020-06-03 13:01:04	3.84M <input type="button" value="已上傳，可檢視"/>
2	自傳（600字以內）及其他有利審查之資料（40%）	<input type="button" value="選擇檔案"/> 未選擇任何檔案	<input type="button" value="上傳檔案"/>	2020-06-03 13:04:20	4.99M <input type="button" value="已上傳，可檢視"/>
合併書面審查上傳資料：		<input type="button" value="合併檔案"/>	合併日期：尚未合併	未合併	
1.確認上傳資格審查資料、書面審查資料與合併檔案正確無誤。 2.請將書面審查資料依序上傳，若您已確定上傳之審查資料及報名資料填寫不再修改，請務必於繳交資料上傳截止日(109年06月19日(五)下午4時止)前執行「確認送出」					
個人密碼： <input type="text"/>		<input type="button" value="確認送出"/>	確認日期 未送出確認。	瀏覽資格審查確認檔 瀏覽書面審查確認檔	

web.ndhu.edu.tw 顯示

1.請注意!!此合併檔案僅做為考生檢視參考使用，正式文件仍以「確認送出」後產生之合併檔為主。

2.【合併書面審查檔案】完成！

步驟五：點選「已合併，可檢視」，系統隨即產生合併完成之 PDF 檔案供你預覽。考生檢閱合併後之檔案內容無誤後，請務必於上傳截止日前執行「確認送出」作業。

國立東華大學109學年度學士班暑假轉學考招生考試

※為維護您的權益，上傳pdf檔案內容務必清晰，請勿以密碼保護，上傳後請仔細檢視資料是否正確無誤，並做確認，才算完成報名。謝謝！

報名審查資料上傳：報考 經濟學系二年級 不分組

資格審查上傳資料

序號	上傳資料名稱	上傳檔案(限pdf檔，最大上傳檔案5MB)	上傳日期	檔案大小	完成
1	低收入戶證明文件影本及附件五退費申請書	<input type="button" value="選擇檔案"/> 未選擇任何檔案 <input type="button" value="上傳檔案"/>	2020-06-03 13:15:07	0.82M	已上傳，可檢視

合併資格審查上傳資料：

合併日期：2020/6/3 下午 01:15:12

[已合併，可檢視](#)

系所指定書面審查資料

序號	上傳資料名稱	上傳檔案(限pdf檔，最大上傳檔案5MB)	上傳時間	檔案大小	完成
1	大學(專科)歷年成績單1份(60%)	<input type="button" value="選擇檔案"/> 未選擇任何檔案 <input type="button" value="上傳檔案"/>	2020-06-03 13:01:04	3.84M	已上傳，可檢視
2	自傳(600字以內)及其他有利審查之資料(40%)	<input type="button" value="選擇檔案"/> 未選擇任何檔案 <input type="button" value="上傳檔案"/>	2020-06-03 13:04:20	4.99M	已上傳，可檢視

合併書面審查上傳資料：

合併日期：2020/6/3 下午 01:04:42

[已合併，可檢視](#)

1. 確認上傳資格審查資料、書面審查資料與合併檔案正確無誤。

2. 請將書面審查資料依序上傳，若您已確定上傳之審查資料及報名資料填寫不再修改，請務必於繳交資料上傳截止日(109年06月19日(五)下午4時止)前執行「確認送出」


個人密碼：

確認日期

未送出確認。

917a-edec64513bf3

1 / 35



書籤

1. 大學(專科)歷年成績單1份(60%)

1. 大學(專科)歷年成績單1份(60%)

2. 自傳(600字以內)及其他有利審查...

大學(專科)歷年成績單1份(60%)

姓名：測測測

步驟六：考生若確定所有上傳之檔案(資格審查資料或學系指定書面審查資料)皆上傳無誤且不再做任何的修改，請輸入「個人密碼」後執行「確認送出」鍵，送出資料。

國立東華大學109學年度學士班暑假轉學考招生考試

※為維護您的權益，上傳pdf檔案內容務必清晰，請勿以密碼保護，上傳後請仔細檢視資料是否正確無誤，並做確認，才算完成報名。謝謝！

報名審查資料上傳：報考 經濟學系二年級 不分組

資格審查上傳資料

序號	上傳資料名稱	上傳檔案(限pdf檔，最大上傳檔案5MB)	上傳日期	檔案大小	完成
1	低收入戶證明文件影本及附件五退費申請書	<input type="button" value="選擇檔案"/> 未選擇任何檔案 上傳檔案	2020-06-03 13:15:07	0.82M	已上傳，可檢視

合併資格審查上傳資料：

合併日期：2020/6/3 下午 01:15:12

[已合併，可檢視](#)

系所指定書面審查資料

序號	上傳資料名稱	上傳檔案(限pdf檔，最大上傳檔案5MB)	上傳時間	檔案大小	完成
1	大學(專科)歷年成績單1份(60%)	<input type="button" value="選擇檔案"/> 未選擇任何檔案 上傳檔案	2020-06-03 13:01:04	3.84M	已上傳，可檢視
2	自傳(600字以內)及其他有利審查之資料(40%)	<input type="button" value="選擇檔案"/> 未選擇任何檔案 上傳檔案	2020-06-03 13:04:20	4.99M	已上傳，可檢視

合併書面審查上傳資料：

合併日期：2020/6/3 下午 01:04:42

[已合併，可檢視](#)

1.確認上傳資格審查資料、書面審查資料與合併檔案正確無誤。

2.請將書面審查資料依序上傳，若您已確定上傳之審查資料及報名資料填寫不再修改，請務必於繳交資料上傳截止日(109年06月19日(五)下午4時止)前執行「**確認送出**」。

個人密碼：

確認日期

未送出確認。

[瀏覽資格審查確認檔](#)

[瀏覽書面審查確認檔](#)

按下「確認送出」鍵後，會出現再次確認之訊息，一旦按下「**確定**」鍵後即送出資料，所有的資料不得再修改，請考生特別留意！

web.ndhu.edu.tw 顯示

注意：一旦確認，則不可以再修改資料及上傳檔案。已瞭解請按確定，否則請按取消。

步驟七：完成備審資料上傳作業。

國立東華大學109學年度學士班暑假轉學考招生考試

※為維護您的權益，上傳pdf檔案內容務必清晰，請勿以密碼保護，上傳後請仔細檢視資料是否正確無誤，並做確認，才算完成報名。謝謝！

報名審查資料上傳：報考 經濟學系二年級 不分組

資格審查上傳資料					
序號	上傳資料名稱	上傳檔案(限pdf檔，最大上傳檔案5MB)	上傳日期	檔案大小	完成
1	低收入戶證明文件影本及附件五退費申請書	<input type="button" value="選擇檔案"/> 未選擇任何檔案 <input type="button" value="上傳檔案"/>	2020-06-03 13:15:07	0.82M	已上傳，可檢視

合併資格審查上傳資料： 合併日期：2020/6/3 下午 01:15:12

系所指定書面審查資料					
序號	上傳資料名稱	上傳檔案(限pdf檔，最大上傳檔案5MB)	上傳時間	檔案大小	完成
1	大學（專科）歷年成績單1份（60%）	<input type="button" value="選擇檔案"/> 未選擇任何檔案 <input type="button" value="上傳檔案"/>	2020-06-03 13:01:04	3.84M	已上傳，可檢視
2	自傳（600字以內）及其他有利審查之資料（40%）	<input type="button" value="選擇檔案"/> 未選擇任何檔案 <input type="button" value="上傳檔案"/>	2020-06-03 13:04:20	4.99M	已上傳，可檢視

合併書面審查上傳資料： 合併日期：2020/6/3 下午 01:04:42

1.確認上傳資格審查資料、書面審查資料與合併檔案正確無誤。
2.請將書面審查資料依序上傳，若您已確定上傳之審查資料及報名資料填寫不再修改，請務必於繳交資料上傳截止日(109年06月19日(五)下午4時止)前執行「確認送出」

個人密碼： 確認日期：2020/6/3 下午 01:18:18
您已完成該系上傳作業之確認，不得再修改；請點選右列「瀏覽」功能鍵，瀏覽、儲存「審查資料上傳確認表」與您所上傳之審查資料。

[瀏覽資格審查確認檔](#)
[瀏覽書面審查確認檔](#)

請點選「瀏覽資格審查確認檔」、「瀏覽書面審查確認檔」鍵，此時系統即將你就該系級所有上傳之檔案整合為一個 PDF 檔，並產生「**審查資料上傳確認表**」，請你務必自行存檔，嗣後對審查資料上傳相關事項提出疑義申請時，應提示「**審查資料上傳確認表**」。

1 / 36

書籤

- 1. 首頁
- 2. 大學（專科）歷年成績單1份（60%）
- 3. 自傳（600字以內）及其他有利審查...

國立東華大學109學年度學士班暑假轉學考招生考試 審查資料上傳確認表

姓名：測測測
應考證號碼：205010002
身分證號碼：B9998*****
身分別：一般生

經濟學系二年級不分組		
上傳項目	檔案大小	最後上傳日期
大學（專科）歷年成績單1份（60%）	3.84M	2020-06-03 13:01:04
自傳（600字以內）及其他有利審查之資料（40%）	4.99M	2020-06-03 13:04:20

完成審查資料上傳確認時間：2020/6/3 下午 01:18:18

※重點提醒：

應將已確認之檔案儲存後，重新開啟並檢視儲存後之檔案是否完整。