

## 附錄一、網路報名注意事項及作業流程

### 一、電腦軟硬體需求

操作的個人電腦必須具備以下功能：

- (一) 網際網路連線功能。
- (二) 中文輸入及輸出功能。
- (三) 請使用中文 windows 作業系統中之 IE 8.0 以上版本之瀏覽器，解析度 800\*600 顯示模式進行登錄作業。

### 二、網路報名網址：<https://exam.ndhu.edu.tw>。

### 三、網路報名起迄時間：請參閱簡章內文第壹篇總則『四、報名及費用』。

註：報名時間除起迄當日另有規定外，其餘日期「ATM 轉帳系統」及「網路報名系統」每日 24 小時開放。

### 四、報名費繳費帳號索取及查詢：

- (一) 索取繳費帳號網址：<https://exam.ndhu.edu.tw>。

進入『碩士班、碩士學位學程暨碩士在職專班網路報名系統』，點選「索取繳費帳號」。

- (二) 繳費帳號索取方式：

先選擇欲報考之班別，輸入「姓名」、「聯絡電話」、「身分證字號」及「E-mail 帳號」，以取得個人專屬之繳費帳號（資料請輸入正確，以免因無法聯絡或辨別身分而權益受損）。

註：

1. 僑生無身分證字號者，請填寫護照號碼。如其不足 10 碼者，請於護照號碼後補 0。
2. 資料如輸入錯誤，可重新索取新的繳費帳號後，以新的帳號再行繳費。
3. 如欲報考兩系所班(組)之考生，需索取兩個繳費帳號，並分別轉帳繳交報名費，始得上網填寫報名表。
4. 報考一個聯合招生學系群組者，僅需索取 1 組繳費帳號，並完成繳費手續即可。

- (三) 查詢繳費帳號：

考生如欲查詢繳費帳號，可點選「查詢繳費帳號」，輸入「姓名」及「身分證字號」，系統將會告知繳費帳號。

- (四) 報名費入帳查詢：

考生經繳款後，可至報名系統點選「報名費入帳查詢」，輸入「身分證字號」及「個人專屬繳費帳號」（請勿輸入個人銀行帳號），系統將會告知繳費狀態（以 ATM 方式繳款約數分鐘後可查詢入帳情形；臨櫃繳款約 1 至 2 小時）。

### 五、填寫網路報名資料：

報名費確認入帳後，可憑「個人專屬之繳費帳號」及「身分證字號」登入填寫網路報名表；資料輸入完畢後，請確認資料已存入資料庫。系統每次登錄有效時間為 60 分鐘，平均登錄所需時間約為 10 至 20 分鐘（依個人打字速度而定），建議預留 30 分鐘時間。在登錄前建議先將考生個人資料（如戶籍地址與通訊地址等）備妥，可節省時間。

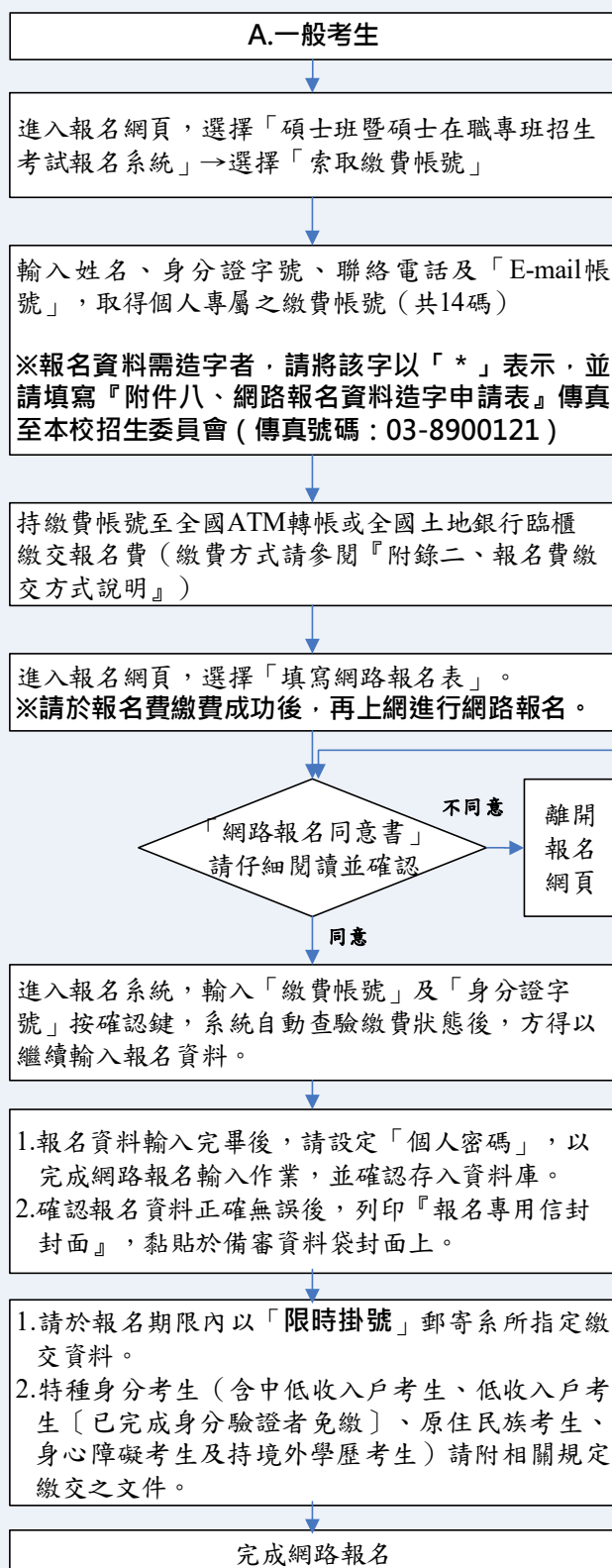
註：報名系統於 111 年 01 月 13 日(四)下午 4 時準時關閉，請於系統關閉前完成報名手續。

### 六、確認報名資料：

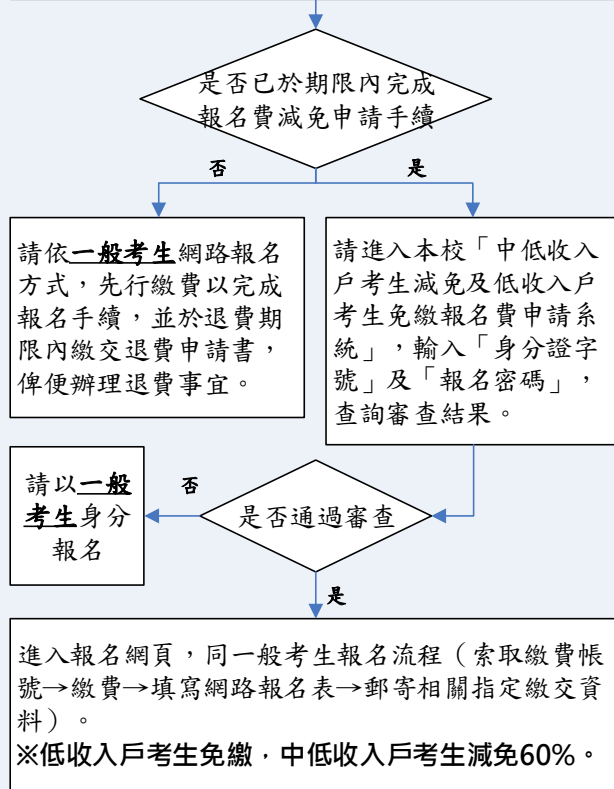
完成登錄作業後，系統會自動發送「網路報名資料確認訊息」至考生報名登錄之 E-mail 信

箱，請再次確認報名資料是否正確無誤；如有需更正事項，請於網路報名截止前至網路報名系統，以先前登錄之「身分證字號」及「個人密碼」進入修改。

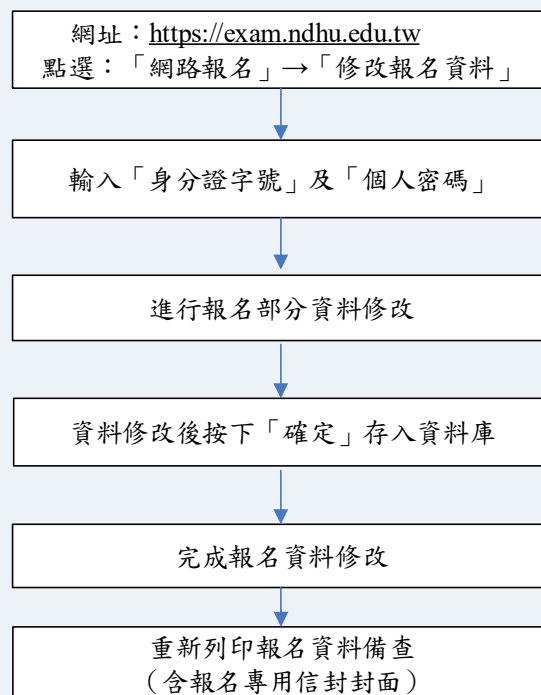
### (一) 網路報名流程圖



### B. 具有中低收入戶或低收入戶資格之考生



### (二) 修改報名資料流程圖



七、下載並列印『報名專用信封封面』。

八、寄送備審資料：備審資料袋內容請詳見第壹篇總則『五、備審資料』。

九、完成報名手續。

## 十、網路相關服務：

### (一) E-mail 通知項目：

1.網路報名資料填寫後回覆。

2.網路報名資料修改後之更新回覆。

※每封 E-mail 只傳送一次，若因考生所屬伺服器判別信件為廣告信或考生之電子郵件信箱容量不足而拒收，則系統恕不做二次傳送。

### (二) 網路公告及下載（公告於本校招生網頁）：

1.報名人數一覽表。

2.應考證。

3.完成報名手續通知書。

4.通過初試名單。

5.複試通知單下載暨繳費通知。

6.錄取榜單。

7.成績單及錄取通知單。

8.遞補錄取名單（公告於各招生系所網頁）。

9.其他與本項招生考試相關事宜。

## 十一、網路報名注意事項：

(一) 若報名資料有特殊文字需造字部分，請將該字以「\*」表示，並將簡章內之『附件八、網路報名資料造字申請表』傳真至本校（傳真號碼：03-8900121），由本校代為處理。

(二) 考生於網路報名時間截止後，不得以任何理由要求更改報考考區、系所班組別、身分別、志願序（數），考生於報名時請審慎考慮。

(三) 未填妥報名表致系統無法辨認者，雖已繳費亦視同未報名，考生不得異議。

(四) 如於網路報名系統開放期間，無法順利進入本校網路報名系統，請先行確認是否為網路防火牆阻擋之因素，此狀況常發生於公司、社區、學校等機關團體之網路環境；如發生上述情況，請轉移至另一種網路環境（如住家、網咖等）嘗試進行網路報名。