

## 附錄一、網路報名注意事項及作業流程

### 一、電腦軟硬體需求：

操作的個人電腦必須具備以下功能：

- (一) 網際網路連線功能。
- (二) 中文輸入及輸出功能。
- (三) 請使用中文 windows 作業系統中之 IE 8.0 以上版本之瀏覽器，解析度 800\*600 顯示模式進行登錄作業，勿使用平板式電腦、智慧型手機，以免報名資料流失。

### 二、網路報名網址：<https://exam.ndhu.edu.tw>。

### 三、網路報名起迄時間：請參閱簡章內文『參、報名方式及費用』。

註：報名時間除起迄當日另有規定外，其餘日期「ATM轉帳系統」及「網路報名系統」每日24小時開放。

### 四、報名費繳費帳號索取及查詢：

#### (一) 索取繳費帳號網址：<https://exam.ndhu.edu.tw>。

進入『學士班寒假轉學招生考試網路報名系統』，點選「索取繳費帳號」。

#### (二) 繳費帳號索取方式：

先選擇欲報考之學系級別，輸入「姓名」、「聯絡電話」、「身分證字號」及「E-mail 帳號」，以取得個人專屬之繳費帳號（資料請輸入正確，以免因無法聯絡或辨別身分而權益受損）。

註：

1. 僑生無身分證字號者，請填寫護照號碼。如其不足10碼者，請於護照號碼後補0。
2. 資料如輸入錯誤，可重新索取新的繳費帳號後，以新的帳號再行繳費。
3. 如欲報考兩學系（組）以上之考生，需索取兩組以上繳費帳號，並分別轉帳繳交報名費，始得上網填寫報名表。

#### (三) 查詢繳費帳號：

考生如欲查詢繳費帳號，可點選「查詢繳費帳號」，輸入「姓名」及「身分證字號」，系統將會告知繳費帳號。

#### (四) 報名費入帳查詢：

考生經繳款後，可至報名系統點選「報名費入帳查詢」，輸入「身分證字號」及「個人專屬繳費帳號」（請勿輸入個人銀行或郵局帳號），系統將會告知繳費狀態（以ATM方式繳款約數分鐘後可查詢入帳情形；臨櫃繳款約1至2小時）。

### 五、填寫網路報名資料：

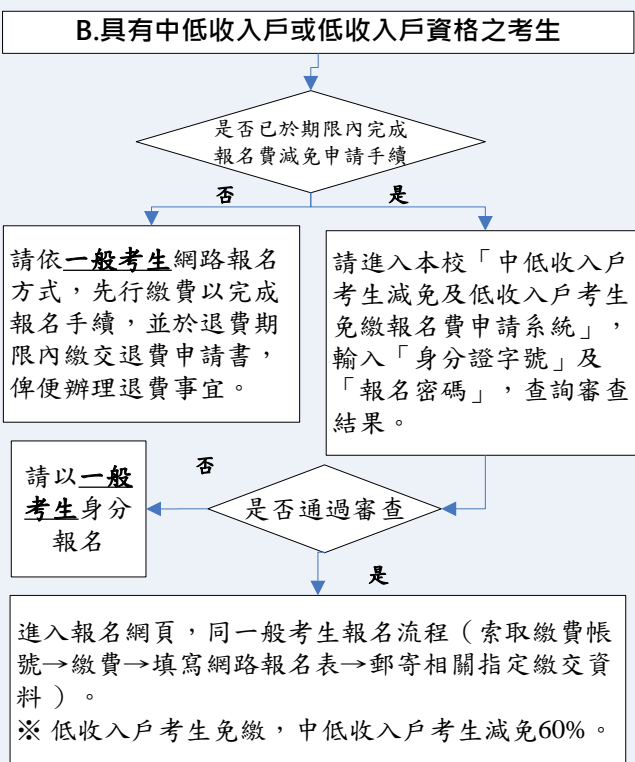
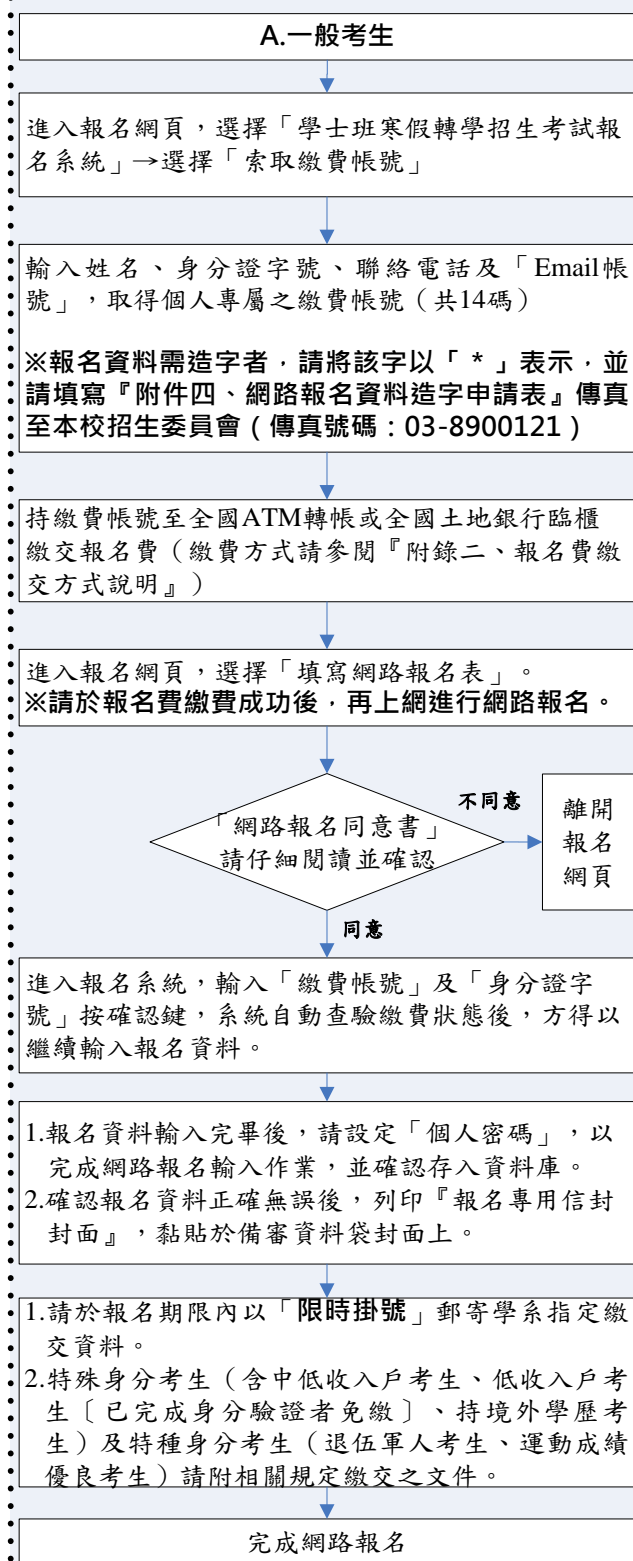
報名費確認入帳後，可憑「個人專屬繳費帳號」及「身分證字號」登入填寫網路報名表；資料輸入完畢後，請確認資料已存入資料庫。系統每次登錄有效時間為60分鐘，平均登錄所需時間約為10至20分鐘（依個人打字速度而定），建議預留30分鐘時間。在登錄前建議先將考生個人資料（如戶籍地址與通訊地址等）備妥，可節省時間。

註：報名系統於108年12月20日（五）下午4時準時關閉，請於系統關閉前完成報名手續。

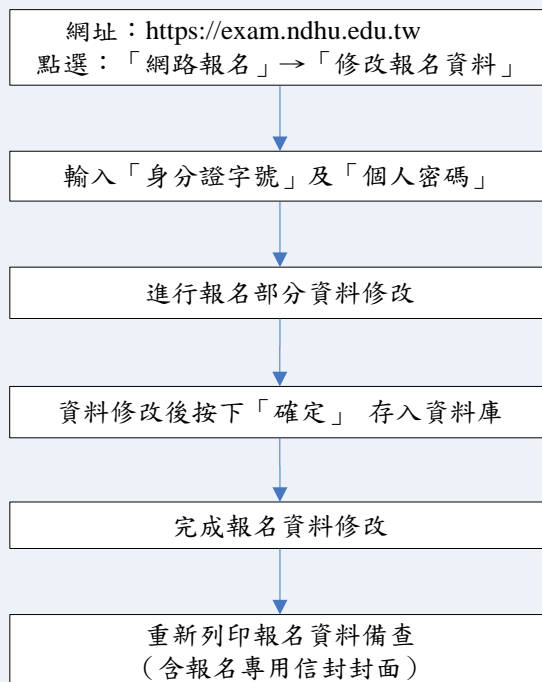
### 六、確認報名資料：

完成登錄作業後，系統會自動發送「網路報名資料確認訊息」至考生報名登錄之E-mail信箱，請再次確認報名資料是否正確無誤；如有需更正事項，請於網路報名截止前至網路報名系統，以先前登錄之「身分證字號」及「個人密碼」進入修改。

## (一) 網路報名流程圖



## (二) 修改報名資料流程圖



七、**下載並列印『國立東華大學學士班寒假轉學招生考試報名專用信封封面』。**

八、**學系規定繳交資料者、特種身分者、特殊身分者郵寄報名資料。**

九、完成報名手續。

十、為免考生權益受損，請於報名資料填報之聯絡地址、電話號碼請小心輸入、清楚無誤，以免無法聯絡。